



APRESENTAÇÃO

TLUX





QUEM SOMOS?

Shineray do Brasil

QUALIDADE, DESIGN E ALTO DESEMPENHO

Nosso objetivo é não apenas atender, mas **superar as expectativas dos consumidores**, proporcionando produtos que se destacam pela qualidade e inovação. Nossa linha é desenvolvida para:

- **Atender às Necessidades do Mercado:** Identificamos e respondemos rapidamente às mudanças nas preferências dos consumidores e às tendências do mercado.
- **Garantir a Satisfação do Cliente:** Priorizamos a satisfação dos nossos clientes, oferecendo suporte pós-venda excepcional e garantia estendida.
- **Promover a Mobilidade Urbana:** Com produtos que facilitam a mobilidade em ambientes urbanos, contribuímos para um trânsito mais fluído e eficiente.

Com esses princípios orientadores, estamos comprometidos em oferecer o melhor para nossos clientes e em fortalecer nossa presença no mercado.



O GRUPO

BRASIL CHINA IMPORTADORA S/A

A SHINERAY, faz parte do Grupo BCI que foi fundado em 1996 atuando com as operações de combustíveis.

Com mais de 20 anos de experiência o Grupo BCI possui mais de 19 empresas em diversos segmentos: Combustíveis, Armazém gerais, Imobiliário, Saúde, Automotivo entre outros.



São mais de 20 anos de atividade e experiência no mercado.



Grupo solido em todas as suas operações.





UMA MARCA PREPARADA PARA O **CRESCIMENTO**

Com uma estratégia agressiva a SHINERAY DO BRASIL está sempre em busca de novidade e inovação trabalhando com produtos de ponta.

Possui uma fábrica própria no porto de SUAPE com toda estrutura de montagem de motocicletas.



Linha do Tempo

HISTÓRIA DA SHINERAY DO BRASIL

2005
INÍCIO DAS
OPERAÇÕES

2008
+ 5 MIL
MOTOS VENDIDAS

2013
+ 10 MIL
MOTOS VENDIDAS

2015
INAUGURAÇÃO
FÁBRICA SHINERAY
CABO DE STO AGOSTINHO

2020
AMPLIAÇÃO DO LINE-UP
PRODUTOS ELÉTRICOS

2022
35 MIL MOTOS

2023
VOLUME DE VENDAS
46 MIL MOTOS

2024
VOLUME DE VENDAS
120 MIL MOTOS

2024
INÍCIO OPERAÇÃO
TLUX



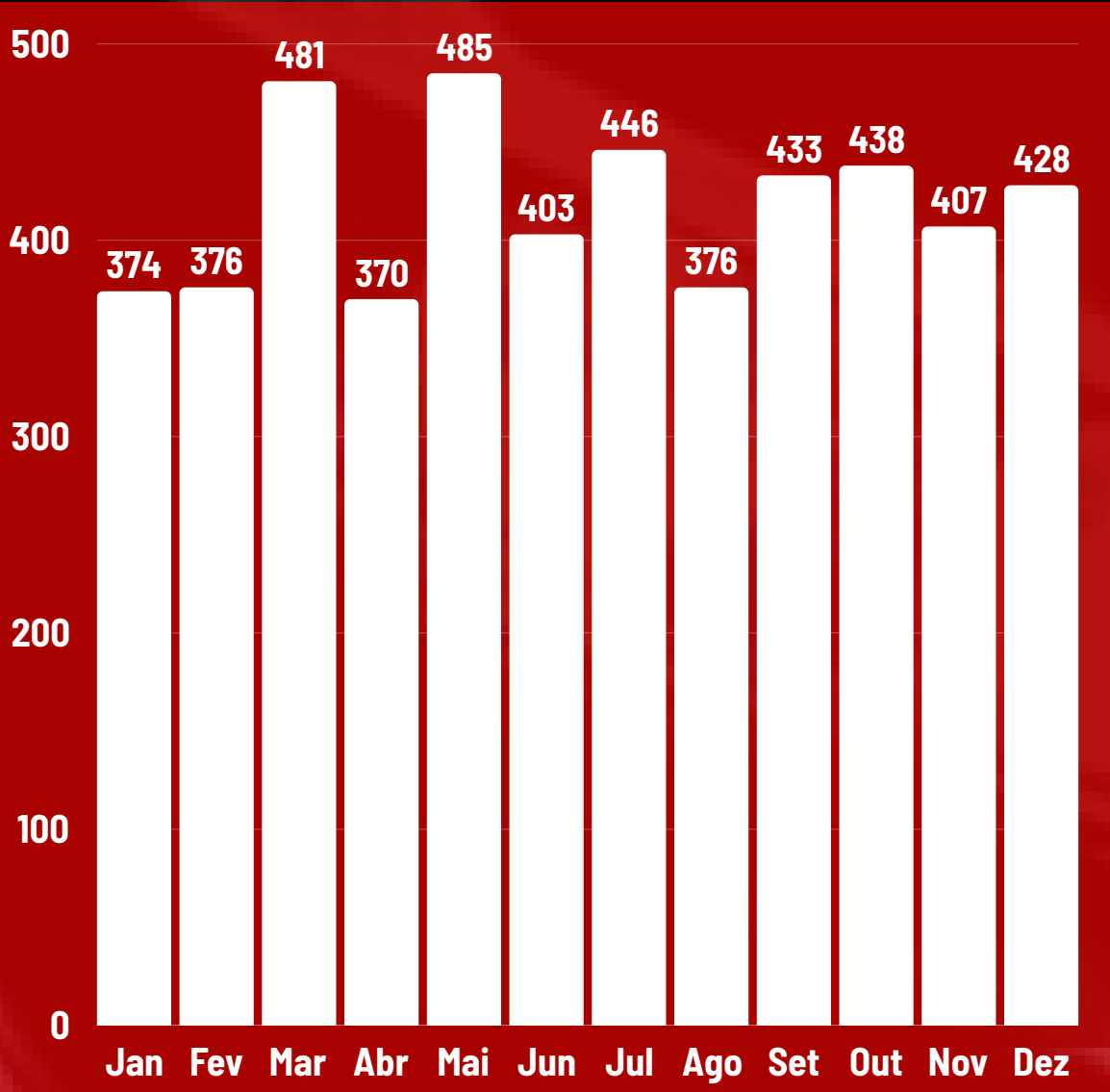
MERCADO BRASIL



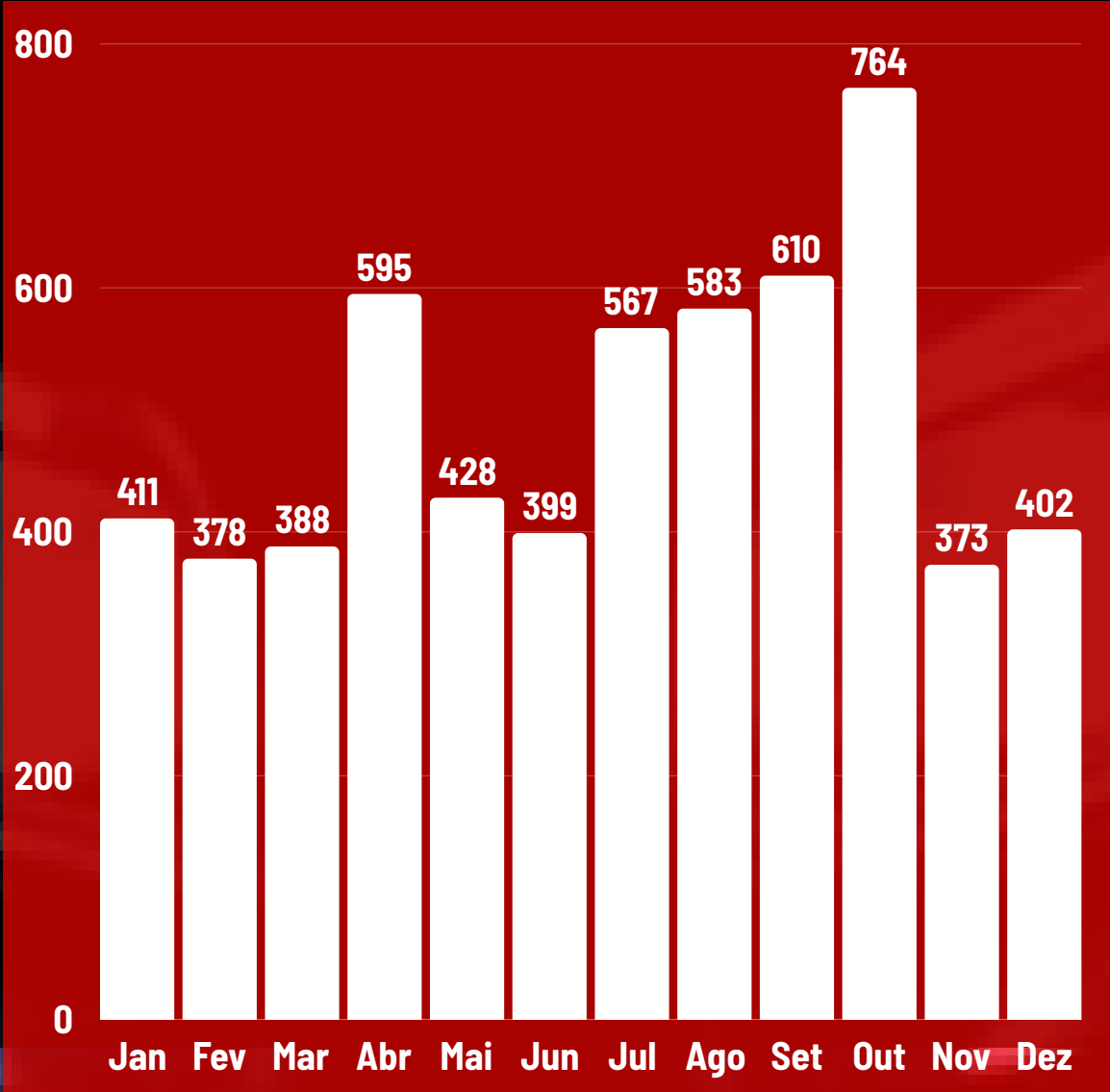
MERCADO BRASILEIRO



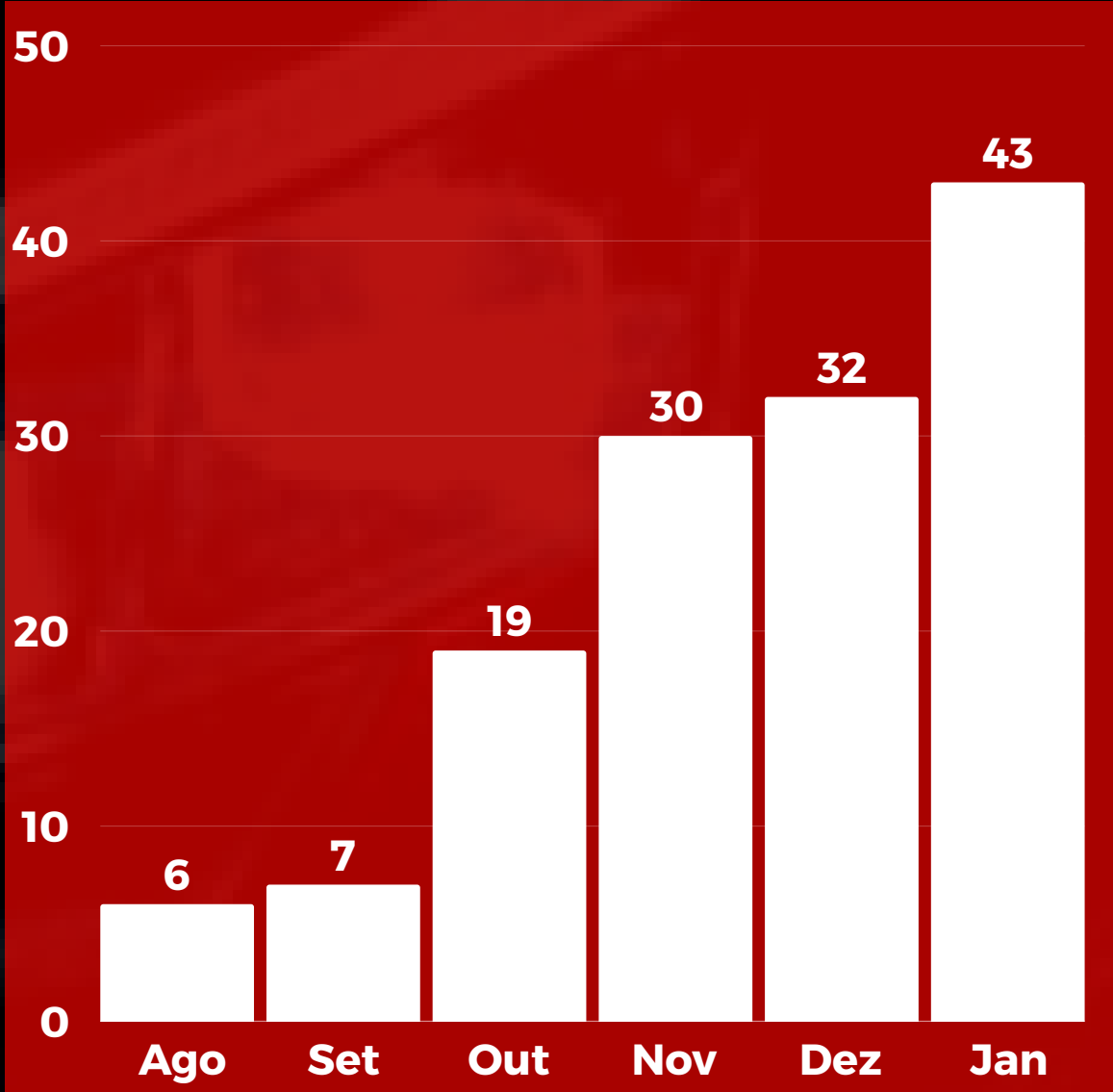
MERCADO - 2023
5.017



MERCADO - 2024
5.992



MERCADO SHINERAY



CONCORRÊNCIA



EFA V21

Motor: 1,3l - 4 Cilindros em linha - 16 V

Potência: 78/ 6000

Tanque de combustível: 40 litros

Capacidade de carga: 1500 kg

Peso bruto total "PBT" (kg): 2490 kg



KIA 2500

Motor: 2,5l - Turbodiesel Intercooler - 16 V

Potência: 130,5/ 3800

Tanque de combustível: 60 litros

Capacidade de carga: 1811 kg

Peso bruto total "PBT" (kg): 3475 kg



IVECO DAILY

Motor: Turbodiesel Intercooler - 4 cilindros em linha

Potência: 160/ 3500

Tanque de combustível: 65 litros

Capacidade de carga: 1910 kg

Peso bruto total "PBT" (kg): 3500 kg

TLUX



ESPECIFICAÇÃO TÉCNICA

Motor: XC4F18-T / SWJ16

Cilindrada: 1597 cm

Potência máxima: 122,03 cv

Tanque de combustível: 50 litros

Peso seco: 1495 kg

Peso bruto total "PBT" (kg): 2685 kg

**Capacidade Máxima de tração "CMT"
(kg): 3276 kg**

Comprimento total: 5115 mm

Largura total: 1730 mm

Altura total: 2020 mm

Distância entre eixos: 3250 mm

Distância do solo: 220 mm

Suspensão dianteira: MacPherson
Suspensão traseira: Mola de laminas, 6
laminas, superposição

Roda dianteira: 175R14LT 8PR
Roda traseira: 175R14LT 8PR

Freio dianteiro ABS: Disco
Freio traseiro ABS: Tambor

Iluminação: Halógeno

TLUX

 SH/NERAY





OBRIGADO

